

AKG[®]

by HARMAN

N60NC

取扱説明書

安全上のご注意

- ご使用前に、この「安全上のご注意」をよくお読みの上、正しくお使いください。また、お読みになった後は大切に保管してください。
- ここに示した注意事項は、お使いになる人や、他人への危害、財産への損害を未然に防ぐための内容を記載していますので、必ずお守りください。
- 次の表示の区分は、表示内容を守らず、誤った使用をした場合に生じる危害や損害の程度を説明しています。

警告 この表示は、取り扱いを誤った場合、「死亡または重傷を負う可能性が想定される」内容です。

注意 この表示は、取り扱いを誤った場合、「傷害を負う可能性が想定される場合および物的損害のみの発生が想定される」内容です。

- 次の絵表示の区分は、お守りいただく内容を説明しています。

- ⊘ 禁止（してはいけないこと）を示す記号です。
- ⊘ 分解してはいけないことを示す記号です。
- ⊘ 濡れた手で扱ってはいけないことを示す記号です。
- ⊘ 水がかかる場所で使用したり、水に濡らしたりしてはいけないことを示す記号です。
- ⊘ 指示に基づく行為の強制（必ず実行していただくこと）を示す記号です。

警告

- ⊘ 対応以外の USB 対応 AC アダプタを使用しない。
火災の原因になることがあります。
- ⊘ 煙が出る場合、異常なおいや音がする場合は、すぐに電源を切る。
煙が出なくなるのを確認して販売店または弊社サービスセンターに修理を依頼してください。
- ⊘ 水道の蛇口付近や風呂場などの濡れている場所や水気の多い場所では使用しない。
火災・感電の原因になります。
- ⊘ 本機の内部に水などが入った場合は、本機の電源を切り、販売店または弊社サービスセンターに点検を依頼する。
そのまま使用すると火災・感電の原因になります。
- ⊘ アルコール・シンナーなどの引火性溶剤の近くに設置しない。
引火性溶剤が本機内部の電源部品などに接触すると、火災や感電の原因になります。
- ⊘ 分解や改造をしない。
感電の原因になります。
- ⊘ 調理台や加湿器の近くなど油煙や湯気があたる場所に設置しない。
火災・感電の原因になることがあります。

交通安全のために

- ⊘ 自転車やバイク、自動車の運転中にヘッドホンを使用しない
周囲の音が聞こえにくくなるため、交通事故の原因となります。
- ⊘ 歩行中、交差点や踏切、工事現場など、周囲の音が聞こえないと危険な場所では使用しない
交通事故の原因となります。

注意

- ⊘ ほこりや湿気の多い場所に設置しない。
ほこりの堆積によりショートして、火災や感電の原因となります。
- ⊘ 薬物厳禁
ベンジン・シンナー・合成洗剤等で外装をふかない。また、接点復活剤を使用しない。
外装が傷んだり、部品が溶解することがあります。
- ⊘ 飛行機内で使うときは、航空会社の指示に従う
本機が出す電磁波などにより、飛行機の計器に影響を及ぼす原因となることがあります。
- ⊘ 音量を上げすぎない
耳を刺激するような大きな音量で長時間続けて聞くと、聴力に悪影響を及ぼす恐れがあります。
- ⊘ 直射日光があたる場所や、温度が以上に高くなる場所（暖房機のそばなど）に長時間置いたままにしない
故障の原因となることがあります。
- ⊘ 使用中に気分が悪くなった場合は、すぐに使用を中止する
健康に悪影響を及ぼす恐れがあります。

使用上のご注意

- プラグを抜き差しするときは、コードを無理に引っ張らずにプラグを持って抜き差ししてください。
- 汚れは乾いた布で拭き取ってください。その際、内部に息を吹きかけることはしないでください。

本機の特長

- ◆ ノイズキャンセリングの方式にハイブリッド方式を採用し、クラス最高レベルの騒音低減率を実現。約 30 時間の連続使用が可能。ノイズキャンセリング機能オフ時に通常のヘッドホンとして使用できます。
- ◆ AKG ブランドが誇るサウンドクオリティを継承。
- ◆ 軽量・コンパクトで上質なデザイン設計。
- ◆ 4 極プラグ対応スマートホン用マイク付 1 ボタンリモコン搭載。

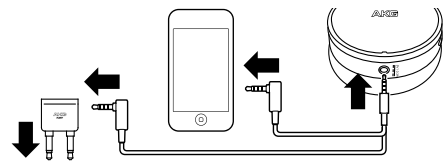
付属品

お使いになる前に、以下の付属品がすべてそろっていることをご確認ください。

- ヘッドホンケーブル
(4 極プラグ対応スマートホン用マイク付き 1 ボタンリモコン搭載)
- 充電用ケーブル
- 専用キャリングポーチ
- フライトアダプタ
- 日本語取扱説明書 (本紙)
- 保証書 (製品パッケージに貼付)
- 多言語取扱説明書

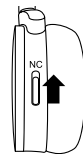
使い方

- ① オーディオプレーヤーに本機を接続します。
付属のヘッドホンケーブルを使って、本機とオーディオプレーヤーを接続します。ストレートのプラグを本機に接続してください。
* 航空機のオーディオシステムに接続するときは、必要に応じてフライトアダプタをご使用ください。



航空機のオーディオシステムへ

- ② 本機の左チャンネルの電源スイッチをスライドさせて、電源をオンにします。



電源スイッチにあるランプが緑色に点灯します。

- ③ イヤパッドで耳を覆うようにしっかりと装着します。
 - 電源をオンにしなくても、ヘッドホンとして音声を再生することができます。
 - * ノイズキャンセリング機能の特性上、高音域の騒音はあまり減衰しません。
 - * 音声の再生中に電源をオンにすると、ノイズが入ります。

▶ リモコンの使い方

スマートホンを接続した場合は、ヘッドホンケーブルについているリモコンをお使いいただけます。

リモコンにはマイクが内蔵されていますので、スマートホンを接続した場合、本機をイヤホンマイクとしてハンズフリー通話も可能です。

スマートホン接続時のボタンの動作は以下のとおりです。

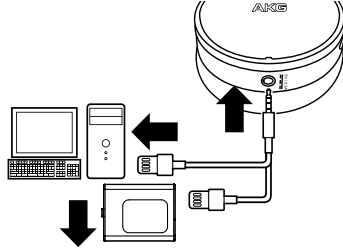
- 着信時： 1 クリックで通話の ON/OFF が可能です。
- 音楽再生時： 接続するスマートホンの機種によって、使用できるリモコン機能および操作方法が異なります。

(iPhone での使用例)

- 1 クリック： 再生、一時停止
- 2 クリック： 曲のスキップ
- 3 クリック： 曲の前戻し
- 長押し： SIRI へ

本機を充電する

- ① ヘッドホンケーブルをはずし、付属の充電用ケーブルを接続する。
- ② 充電用ケーブルを、お手持ちのパソコンまたは市販のUSB 対応 AC アダプタを使用して、コンセントに接続する。
- ③ 充電が開始されると電源スイッチのランプが赤に点灯します。充電開始から約 4 時間で消灯し充電完了となります。
 - ・ノイズキャンセリング機能の最大使用時間は約 30 時間です。
 - ・充電中は音声を再生することはできませんが、ノイズキャンセリング機能のみ使用できます。

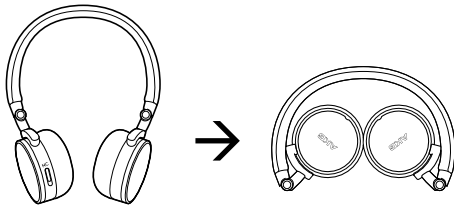


本機内蔵の充電電池が少なくなると、電源スイッチにあるランプが赤く点滅します。充電電池が完全になくなっても、電源スイッチを切ることでも音声は再生されます。

キャリングポーチに収納する

本機と付属のケーブル類を、付属の専用キャリングポーチに収納して、便利に持ち運ぶことができます。

- ① 本機を平たく折りたたみます。

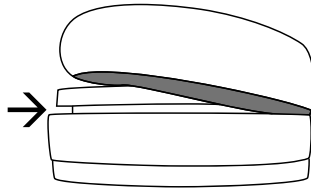


- ② 本機をキャリングポーチに収納します。

イヤパッドを交換する

イヤパッドが傷んできたときは、イヤパッドを新品のものと交換してください。新品のイヤパッドを購入する場合は、弊社サービスセンターにお問い合わせください。

- ① イヤパッドを端からはがすようにして、ヘッドホンから外します。
- ② 新品のイヤパッドを、端の方から装着します。



イヤパッドの薄い膜の部分（図の灰色の部分）を、本体の溝（矢印で示した部分）に装着します。
薄い膜の部分、本体の端の方にセットして、引っ張りながら少しずつ溝にセットしていくように装着します。

主な仕様

タイプ	密閉型 (ハイブリッド方式ノイズキャンセル)
周波数特性	10Hz ~ 22kHz
感度	117dB/mW
インピーダンス	32 Ω
ノイズキャンセリング連続使用時間	最大約 30 時間 (充電時間: 約 4 時間) (使用環境により異なります。)
入力プラグ	Ø3.5mm 4 極ステレオミニ (L 型)
ケーブル長	1.2m (ケーブル着脱式)
重量	150g (ケーブル含まず)
付属品	ヘッドホンケーブル × 1 (4 極プラグ対応スマートホン用マイク付き 1 ボタンリモコン搭載) 充電用ケーブル × 1 フライトアダプタ × 1 専用キャリングポーチ × 1 日本語取扱説明書 (本紙) 多言語取扱説明書 保証書 (日本国内 2 年保証) ※製品パッケージに貼付

*仕様および外観は、製品の改良のため予告なく変更することがあります。

▶ 本機の廃棄について



本機は内蔵電池として充電式リチウムイオン電池を使用しています。
リチウムイオン電池にはリチウムが含まれており、誤った使用、取り扱い、廃棄により爆発する危険性があります。
本機に内蔵されているリチウムイオン電池はリサイクルが可能です。本機がご不要となりましたら、一般ゴミなどと一緒には廃棄せず、弊社アフターサポートの窓口へご連絡ください。

ご注意

感電などの危険があるため、本機を絶対に分解しないでください。

▶ HARMAN Owners' Club

この度は AKG 製品をご購入いただき誠にありがとうございます。
HARMAN Owners' Club (ハーマンオーナーズクラブ) は、ハーマンインターナショナル取り扱い製品ご愛用者のための会員プログラムです。

会員様に向けたさまざまな特典やサービスをお届けします。

<https://www.harman-ownersclub.jp>

このアドレスからアクセスしてください。

携帯電話 (フィーチャーホン) からはご登録できませんのでご注意ください。

▶ 製品に関するお問い合わせ

<http://akg.harman-japan.co.jp/support/>

メールでのお問い合わせは、上記 URL よりお問い合わせフォームをご利用ください。

Tel : 0570-550-465 (ナビダイヤル)

受付時間: 土日・祝日・年末年始を除く、平日 9:30 ~ 17:30



ハーマンインターナショナル株式会社

© 2015 Harman International Japan Co., Ltd. All rights reserved.

トラブルシューティング

原因	解決法
電源スイッチをスライドしても電源が入らない。	充電電池が切れている可能性があります。充電してください。
電源は入るが、音が出ない	ヘッドホンケーブルが正しく接続されているか確認してください。 接続したオーディオプレーヤーで再生が開始されているか確認してください。
音が歪む	接続したオーディオプレーヤーの音量が大きすぎないか確認してください。