







**AKG**<sup>®</sup>  
by HARMAN







# K490 NC

## 取扱説明書

### 安全上のご注意

- ご使用前に、この「安全上のご注意」をよくお読みの上、正しくお使いください。また、お読みになった後は大切に保管してください。
- ここに示した注意事項は、お使いになる人や、他の人への危害、財産への損害を未然に防ぐための内容を記載していますので、必ずお守りください。
-  記号は禁止（してはいけないこと）を示す記号です。
-  記号は分解してはいけないことを示す記号です。
-  記号は濡れた手で扱ってはいけないことを示す記号です。
-  記号は水がかかるところで使用したり、水に濡らしたりしてはいけないことを示す記号です。
-  記号は触れてはいけないことを示す記号です。
-  記号は指示に基づく行為の強制（必ず実行していただくこと）を示す記号です。

**警告** これらは、取り扱いを誤った場合、「死亡または重傷を負う可能性が想定される」内容です。




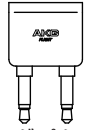
-  対応以外の USB 対応 AC アダプタを使わない  
電池の破裂や液漏れ、過熱などにより、火災やけが、周囲の汚損の原因となります。
-  雷が鳴り始めたら、電源プラグには触れない  
感電の原因となります。
-  煙が出る場合、異常なおいや音がある場合は、すぐに電源を切る。  
煙が出なくなるのを確認して販売店または弊社東京サービスセンターに修理を依頼してください。
-  水道の蛇口付近や風呂場などの濡れている場所や水気の多い場所では使用しない  
火災・感電の原因となります。
-  本機の内部に水などが入った場合は、本機の電源を切り、販売店または弊社東京サービスセンターに点検を依頼する  
そのまま使用すると火災・感電の原因となります。
-  分解や改造をしない。  
感電の原因となります。




### 本機の特長

- ◆ フィードフォワード方式ノイズキャンセリング機能搭載
- ◆ 国際的に認められたプロダクトデザイン  
<IF Product Design Award 2012> 受賞
- ◆ 快適な装着感
- ◆ 充電式リチウムイオン電池搭載
- ◆ 優れた携帯性



### 付属品

お使いになる前に、以下の付属品がすべてそろっていることをご確認ください。








-   ヘッドホンケーブル
-   充電用ケーブル
-   専用キャリングポーチ
-   フライトアダプター
- 日本語取扱説明書（本紙）
- 英語取扱説明書
- 保証書

-  調理台や加湿器の近くなど、油煙や湯気があたる場所で使用しない  
火災・感電の原因となります。
-  直接日光が当たる場所や、温度が異常に高くなる場所（暖房機のそばなど）で使用しない  
内部回路に悪影響が生じ、火災の原因になることがあります。
-  電池から漏れ出た液には直接触れない  
液が目や口に入ったり、皮膚についたりした場合はすぐに水で洗い流し、医師に相談してください。

### 交通安全のために

-  自転車やバイク、自動車の運転中にヘッドホンを使用しない  
周囲の音が聞こえにくくなるため、交通事故の原因となります。
-  歩行中、交差点や踏切、工事現場など、周囲の音が聞こえないと危険な場所では使用しない  
交通事故の原因となります。

**注意** これらは、取り扱いを誤った場合、「傷害を負う可能性が想定される場合および物的損害のみの発生が想定される」内容です。

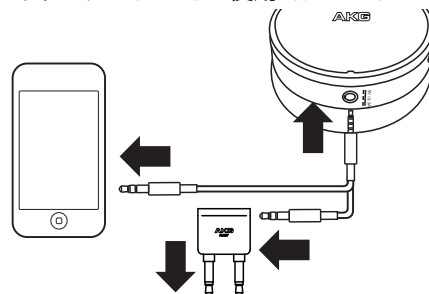
-  濡れた手でコンセントを抜き差ししない  
感電の原因となります。
-  電源プラグは、コンセントの根元まで確実に差し込む  
電源プラグを正しく差し込まず使用すると、火災や感電の原因となります。
-  薬物厳禁 ベンジン・シンナー合成洗剤等で外装を拭かない。また、接点復活剤を使用しない。  
外装が傷んだり、部品が溶解することがあります。
-  飛行機内で使うときは、航空会社の指示に従う  
本機が出す電磁波などにより、飛行機の計器に影響を及ぼす原因になることがあります。
-  音量を上げすぎない  
耳を刺激するような大きな音量で長時間続けて聞くと、聴力に悪影響を及ぼす恐れがあります。
-  直射日光が当たる場所や、温度が異常に高くなる場所（暖房機のそばなど）に設置しない  
故障の原因になることがあります。
-  使用中に気分が悪くなった場合は、すぐに使用を中止する  
健康に悪影響を及ぼす恐れがあります。

### 使用上のご注意

- ・ プラグを抜き差しするときは、コードを無理に引っ張らずにプラグを持って抜き差ししてください。
- ・ 汚れは乾いた布で拭き取ってください。その際、内部に息を吹きかけることはしないでください。

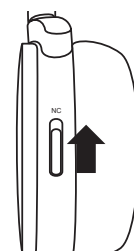
### 使い方

- ① 本機を聞きたいオーディオプレイヤーに接続します  
航空機のオーディオシステムに接続するときは、必要に応じてフライトアダプターをご使用ください。



航空機のオーディオシステムへ

- ② 本機の左チャンネルのスイッチをスライドして、電源をオンにします



電源スイッチ横のランプが点灯します。

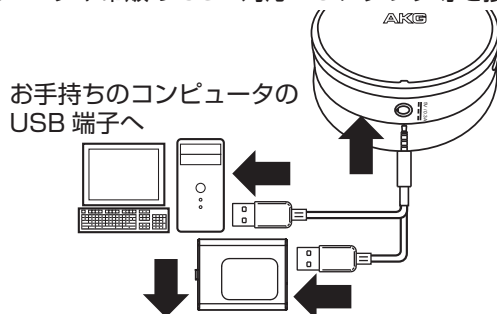
- ③ 耳がイヤーパッドで密閉されるようにしっかりと装着します
  - ・ 電源をオンにしなくても、ヘッドホンとして音声を再生することができます。
  - ・ ノイズキャンセリング機能の特性上、高音域の騒音はあまり減衰しません。

## 本機を充電する

本機内蔵の充電電池が少なくなると、電源スイッチ横のランプが点滅します。充電電池が完全になっても、電源スイッチを切ることによって音声は再生されます。

充電が開始されると電源スイッチ横のランプが赤に点灯します。充電開始から約3～4時間で消灯し充電完了となります。

- ノイズキャンセリング機能の最大使用時間は約40時間です。
- 付属の充電用ケーブルを使用して、本機とお手持ちのコンピュータや市販のUSB対応ACアダプタ等を接続します



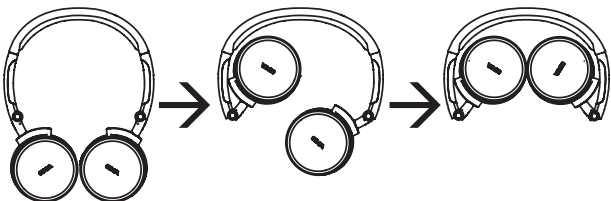
USB対応ACアダプタ（市販）に接続し、コンセントへ

充電中は音声を再生することはできませんが、ノイズキャンセリング機能のみ使用できます。

## キャリングポーチに収納する

本機と付属のケーブル類を、付属の専用キャリングポーチに収納して、便利に持ち運ぶことができます。

- ① 本機を折りたたみます

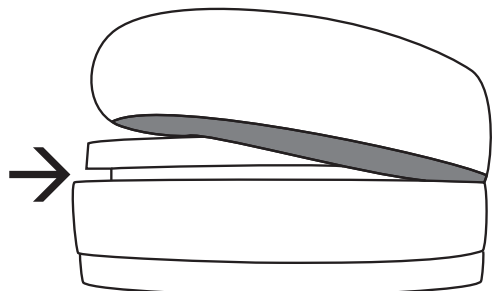


- ② 本機を専用キャリングポーチに収納します

## イヤークッションを交換する

イヤークッションが傷んできたときは、イヤークッションを新品のものと交換してください。新品のイヤークッションを購入する場合は、弊社東京サービスセンターにお問い合わせください。

- ① イヤークッションを端からはがすようにしてヘッドホンから外します
- ② 新品のイヤークッションを、端の方から装着します



イヤークッションの薄い膜の部分（図の灰色の部分）を、本体の溝（矢印で示した部分）に装着します。

薄い膜の部分、本体の端の方にセットして、引っ張りながら少しずつ溝にセットしていくように装着します。

## 主な仕様

タイプ	密閉型
周波数特性	20Hz～20kHz
感度	102dB/mW
インピーダンス	32Ω
ノイズキャンセリング機能使用時間	最大40時間
入力プラグ	Ø3.5mmステレオミニ（ストレート型）
ケーブル長	1.4m（ケーブル着脱式）
重量	150g（ケーブル含まず）
付属品	ヘッドホンケーブル×1 充電用ケーブル×1 専用キャリングポーチ×1 フライトアダプター×1 日本語取扱説明書（本紙） 英語取扱説明書 保証書（日本国内2年保証）※製品パッケージに添付

仕様および外観は、製品の改良のため予告なく変更することがあります。

## トラブルシューティング

原因	解決法
電源スイッチをスライドしても電源が入らない。	充電電池が切れている可能性があります。充電してください。
電源は入るが、音が出ない。	ヘッドホンケーブルが正しく接続されているか確認してください。 接続したオーディオプレーヤーで再生が開始されているか確認してください。
音がひずむ。	接続したオーディオプレーヤーの音量が大きすぎないか確認してください。

### ▶ リチウムイオン電池のリサイクルにご協力ください。

当製品はリサイクル可能なリチウムイオン電池を内蔵しております。

### ▶ オンラインご愛用者登録のご案内

この度はAKG製品をご購入いただき誠にありがとうございます。弊社ではAKG製品のご購入者を対象に、ホームページ上でオンラインご愛用者登録を行っております。ご登録いただいたお客様には、サポート情報やキャンペーン情報、新製品情報などAKG製品の最新情報をお送りいたします。

<http://www.harman-japan.co.jp/akg/>

このアドレスでトップページにアクセスし、「ご愛用者登録」をクリックしてください。携帯電話からはご登録できませんのでご注意ください。

### ▶ アフターサポート

日本国内のアフターサポートに関する情報は、ハーマンインターナショナル株式会社ホームページに掲載しています。

<http://www.harman-japan.co.jp/>

HARMAN