



# HEADPHONES CHARGING CASE

## 取扱説明書

### 安全上のご注意

- ご使用前に、この「安全上のご注意」をよくお読みの上、正しくお使いください。また、お読みになった後は大切に保管してください。
- ここに示した注意事項は、お使いになる人や、他の人への危害、財産への損害を未然に防ぐための内容を記載していますので、必ずお守りください。
- 次の表示の区分は、表示内容を守らず、誤った使用をした場合に生じる危害や損害の程度を説明しています。

**警告** この表示は、取り扱いを誤った場合、「死亡または重傷を負う可能性が想定される」内容です。

**注意** この表示は、取り扱いを誤った場合、「傷害を負う可能性が想定される場合および物的損害のみの発生が想定される」内容です。

- 次の絵表示の区分は、お守りいただく内容を説明しています。

- ⊘ 禁止（してはいけないこと）を示す記号です。
- ⊘ 分解してはいけないことを示す記号です。
- ⊘ 水がかかる場所で使用したり、水に濡らしたりしてはいけないことを示す記号です。
- Ⓜ 指示に基づく行為の強制（必ず実行していただくこと）を示す記号です。

### 警告

- Ⓜ 煙が出る場合、異常なおいや音が出る場合は、すぐに電源を切る。煙が出なくなるのを確認して販売店または弊社サービスセンターに修理を依頼してください。
- ⊘ 水道の蛇口付近や風呂場などの濡れている場所や水気が多い場所では使用しない。火災・感電の原因になります。
- Ⓜ 本機の内部に水などが入った場合は、本機の電源を切り、販売店または弊社サービスセンターに点検を依頼する。そのまま使用すると火災・感電の原因になります。
- ⊘ アルコール・シンナーなどの引火性溶剤の近くに設置しない。引火性溶剤が本機内部の電源部品などに接触すると、火災や感電の原因になります。
- ⊘ 分解や改造をしない。感電の原因になります。
- ⊘ 調理台や加湿器の近くなど油煙や湯気があたる場所に設置しない。火災・感電の原因になることがあります。
- ⊘ 交通安全のために自転車やバイク、自動車の運転中にヘッドホンを使用しない。周囲の音が聞こえにくくなるため、交通事故の原因となります。
- ⊘ 歩行中、交差点や踏切、工事現場など、周囲の音が聞こえないと危険な場所では使用しない。交通事故の原因となります。

### 注意

- ⊘ ほこりや湿気が多い場所に設置しない。ほこりの堆積によりショートして、火災や感電の原因となります。
- ⊘ 薬物厳禁  
ベンジン・シンナー・合成洗剤等で外装をふかない。また、接点復活剤を使用しない。外装が傷んだり、部品が溶解することがあります。

### 使用上のご注意

- プラグを抜き差しするときは、コードを無理に引っ張らずにプラグを持って抜き差ししてください。
- 汚れは乾いた布で拭き取ってください。その際、内部に息を吹きかけることはしないでください。

### 内蔵電池についてのご注意

- Ⓜ 内蔵電池の液が漏れたときは直ちに火気より離す。  
漏液した電解液に引火し、破裂、発火する原因になります。また電池の液が目に入ったときや衣服につくと、失明やけが、皮膚の炎症の原因になります。
  - 液が漏れたとき  
→ 漏れた液に触れないように注意しながら、直ちに火気より離してください。乾いた布などで電池ケースの周りをよくふいてください。
  - 液が目に入ったとき  
→ 目をこすらず、すぐに水道水などのきれいな水で十分洗い、ただちに医師の診察を受けてください。
  - 液が体や衣服についたとき  
→ すぐに水道水などのきれいな水で十分洗い流してください。
- Ⓜ 内蔵電池について以下のことに注意する。  
本製品はリチウムイオン電池を使用しています。リチウムイオン電池にはリチウムが含まれており、誤った使用、取り扱い、廃棄により爆発する恐れがあります。
  - 火の中に入れたり、加熱したりしないでください。また、直射日光のあたる場所、高温多湿の場所、車中等に放置しないでください。
  - 使用中、保管時等に発熱したり、異臭を発したり、変色、変形、その他今までと異なる場合は使うのを止めてください。
  - 電子レンジや高压容器に入れてください。
  - 水、海水、ジュースなどで濡らさないでください。
  - 強い衝撃を与えたり、投げつけたりしないでください。
  - 所定の時間を超えても充電が終わらない場合は、充電を止めてください。
  - 本書で指定している以外の方法で充電しないでください。

### 付属品

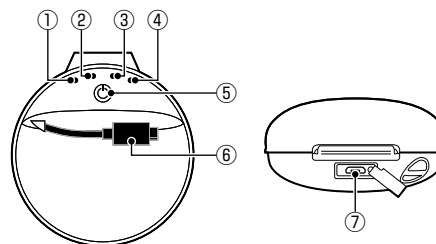
お使いになる前に、以下の付属品がすべてそろっていることをご確認ください。

- 充電用ケーブル



- 日本語取扱説明書（本紙）
- 多言語取扱説明書
- 保証書（日本国内用）

### 各部の名称



- ① LED インジケータ－ 1
- ② LED インジケータ－ 2
- ③ LED インジケータ－ 3
- ④ LED インジケータ－ 4
- ⑤ 電源ボタン
- ⑥ ヘッドホン充電ケーブル
- ⑦ USB 端子

※ LED インジケータ－ 1 ～ 4 の状態は、充電対象のヘッドホンによっては本書の記載と異なる場合があります。

### 内蔵電池残量について

電源ボタンを押すと、内蔵電池の残量によって以下のように LED インジケータ－が点灯します。

充電量	点灯する LED インジケータ－
0 ～ 25%	LED インジケータ－ 1
25 ～ 50%	LED インジケータ－ 1、2
50 ～ 75%	LED インジケータ－ 1、2、3
75 ～ 100%	LED インジケータ－ 1、2、3、4

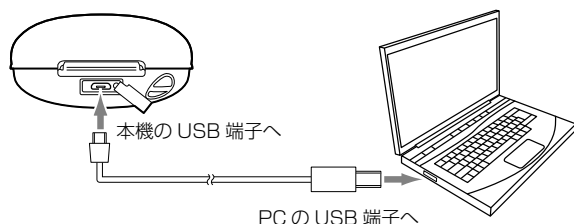
LED インジケータ－は、約 2 秒後に消灯します。

## 本機を充電する

付属の充電用ケーブルを使って充電します。充電時間は最大約 16 時間\*です。

※内蔵電池が空の状態から満充電になるまでの時間です。

PC から充電する場合は、付属の充電用ケーブルを本機の USB 端子と PC の USB 端子に接続します。



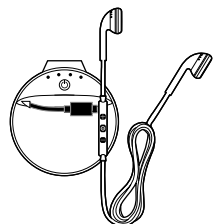
電源コンセントから充電する場合は、市販の USB 対応 AC アダプタが必要です。

付属の充電用ケーブルを本機の USB 端子と、USB 対応 AC アダプタの USB 端子に接続し、USB 対応 AC アダプタを電源コンセントにつなぎます。

充電中は本機の LED インジケーター 1～3 が点灯し、LED インジケーター 4 が点滅します。満充電になると、すべての LED インジケーターが消灯します。充電が完了したら、充電用ケーブルを本機からはずしてください。

## ヘッドホンを充電する

本機のヘッドホン充電ケーブルの端子をヘッドホンに接続します。充電中のヘッドホンの状態、充電完了時のヘッドホンの状態については、ヘッドホンの取扱説明書をご覧ください。



充電中は本機の LED インジケーター 1～4 が点灯します。満充電になると、すべての LED インジケーターが消灯します。充電が完了したら、充電ケーブルをヘッドホンからはずしてください。

※ 目安として、本機を 15 分充電することにより、ヘッドホンを最大 1 時間充電することが可能です。(充電対象のヘッドホンによっては、記載と異なる場合があります。)

## 主な仕様

バッテリー容量	400mAh
ヘッドホン充電時間	最大 16 時間
重量	80g
付属品	充電用ケーブル 日本語取扱説明書 (本紙) 多言語取扱説明書 保証書 (日本国内用)

\*仕様および外観は、製品の改良のため予告なく変更することがあります。

### ▶ 本機の廃棄について



Li-ion

本機は内蔵電池として充電式リチウムイオン電池を使用しています。

リチウムイオン電池にはリチウムが含まれており、誤った使用、取り扱い、廃棄により爆発する危険性があります。本機に内蔵されているリチウムイオン電池はリサイクルが可能です。本機がご不要となりましたら、一般ゴミなどと一緒には廃棄せず、弊社アフターサポートの窓口へご連絡ください。

### ご注意

感電などの危険があるため、本機を絶対に分解しないでください。

### ▶ HARMAN Owners' Club

この度は JBL 製品をご購入いただき誠にありがとうございます。HARMAN Owners' Club (ハーマンオーナーズクラブ) は、ハーマンインターナショナル取り扱い製品ご愛用者のための会員プログラムです。

会員様に向けたさまざまな特典やサービスをお届けします。

<https://www.harman-ownersclub.jp>

このアドレスからアクセスしてください。

携帯電話 (フィーチャーホン) からはご登録できませんのでご注意ください。

### ▶ アフターサポート

日本国内のアフターサポートに関する情報は、ハーマンインターナショナル株式会社ホームページに掲載しています。

<http://jbl.harman-japan.co.jp/support/>

Tel : 0570-550-465 (ナビダイヤル)

受付時間 : 土日・祝日・年末年始を除く、平日 9:30 ~ 17:30



ハーマンインターナショナル株式会社

© 2017 Harman International Japan Co., Ltd. All rights reserved.

07175000